

Řepka MATIF	10.06.2024	14.06.2024	Změna	Nejnižší	Nejvyšší	Měna
srpen 2024	465,5	467,75	+2,25	464,25	473,25	EUR / t
listopad 2024	476,25	475,75	-0,50	473,25	481,75	EUR / t
únor 2025	481	479,5	-1,50	477,5	486,25	EUR / t
květen 2025	481,5	482,25	+0,75	477,5	485	EUR / t
srpen 2025	465	465	+0,00	460,25	465	EUR / t

NYSE Liffe Market: Paris, Clearing House:LCH.Clearnet

 zobrazit graf na: [www](#)

Sojový šrot Rotterdam	10.06.2024	14.06.2024	Změna	Nejnižší	Nejvyšší	Měna
srpen 2024	472	473	+1,00	464	475	USD / t
září 2024 - říjen 2024	465	462	-3,00	457	468	USD / t
listopad 2024 - prosinec 2024	471	471	+0,00	463	473	USD / t

NL Soymeal HP, FOB Rotterdam

 zobrazit graf na: [www](#)

Řepkový šrot Rhine	06.06.2024	14.06.2024	Změna	Nejnižší	Nejvyšší	Měna
srpen 2024 - říjen 2024	275	274	-1,00	271	277	EUR / t
listopad 2024 - leden 2025	282	284	+2,00	280	285	EUR / t
únor 2025 - duben 2025	291	293	+2,00	290	294	EUR / t
*	0	0	+0,00	0	0	EUR / t
*	0	0	+0,00	0	0	EUR / t

Rapemeal, LWR Rhine

 zobrazit graf na: [www](#)

Pšenice krmná	10.06.2024	14.06.2024	Změna	Nejnižší	Nejvyšší	Měna
červenec 2024	186,85	173,7	-13,15	173,7	186,85	GBP / t
listopad 2024	207,6	202,55	-5,05	202,55	210,95	GBP / t
leden 2025	210,05	206,95	-3,10	206,2	213,35	GBP / t
březen 2025	212,5	209,25	-3,25	208,6	215,75	GBP / t
květen 2025	215	210	-5,00	210	218,15	GBP / t

London; LIFFE

 zobrazit graf na: [www](#)

Pšenice potravinářská	10.06.2024	14.06.2024	Změna	Nejnižší	Nejvyšší	Měna
září 2024	243,75	236,75	-7,00	236,75	246,75	EUR / t
prosinec 2024	251,75	244,75	-7,00	244,75	254,25	EUR / t
březen 2025	253,25	247,5	-5,75	247,5	256	EUR / t
květen 2025	253,25	247,25	-6,00	247,25	256,5	EUR / t
září 2025	240,25	238,25	-2,00	238,25	243,5	EUR / t

NYSE Liffe Market: Paris, Clearing House:LCH.Clearnet

 zobrazit graf na: [www](#)

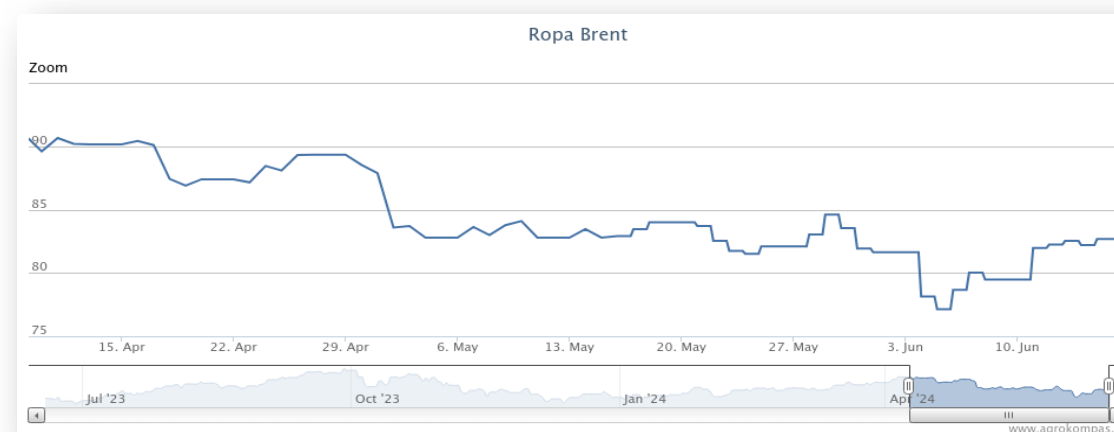
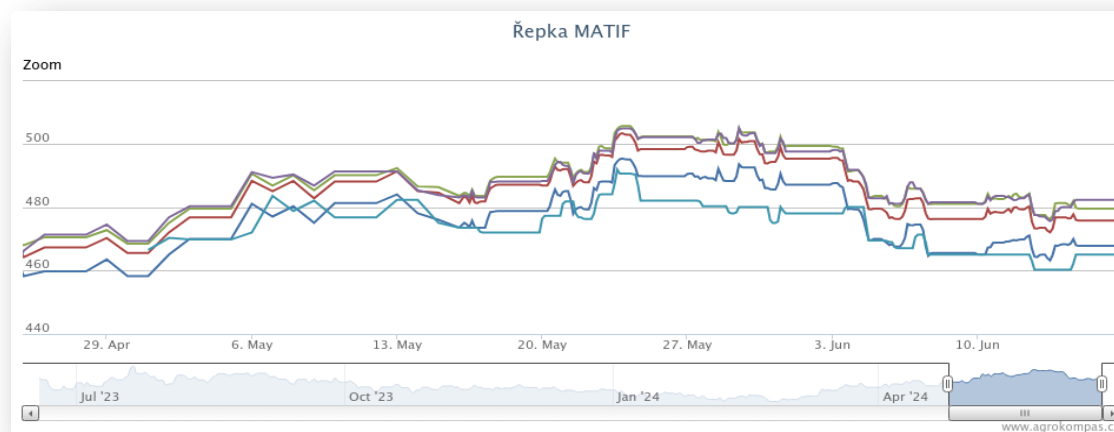
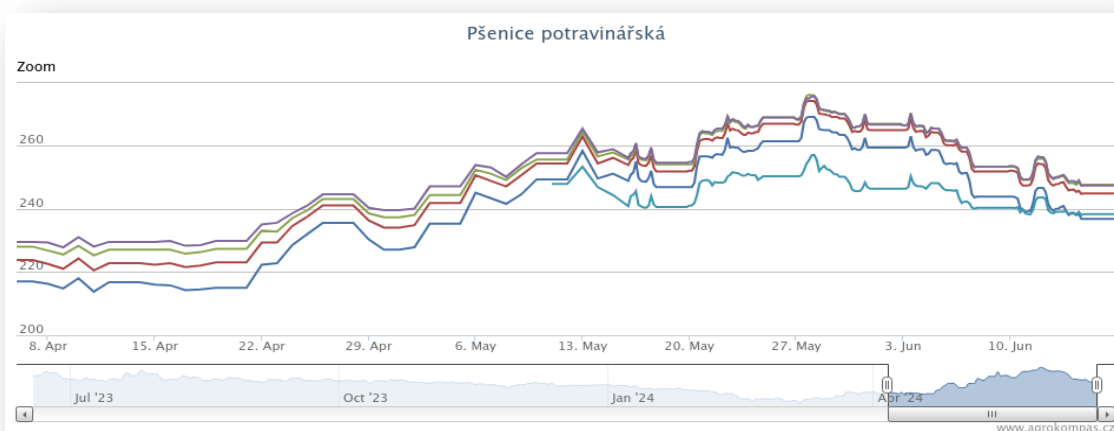
Kukuřice	10.06.2024	14.06.2024	Změna	Nejnižší	Nejvyšší	Měna
červen 2024	220	211,75	-8,25	211,75	220,25	EUR / t
srpen 2024	217	211,25	-5,75	211,25	218,25	EUR / t
listopad 2024	221	215,75	-5,25	215,75	222	EUR / t
březen 2025	228,25	219,5	-8,75	219,5	228,25	EUR / t
červen 2025	249,5	240,75	-8,75	240,75	249,5	EUR / t

NYSE Liffe Market: Paris, Clearing House:LCH.Clearnet

 zobrazit graf na: [www](#)

Ostatní	10.06.2024	14.06.2024	Změna	Nejnižší	Nejvyšší	Měna
Řepkový olej	1020	1015	-5,00	1012	1025	EUR / t
CZK/EUR	24,627	24,705	+0,08	24,64	24,75	EUR / t
CZK/USD	22,851	23,089	+0,24	22,79	23,02,2024	EUR / t
CZK/GBP	29,078	29,281	+0,20	29,16	29,44	EUR / t
USD/EUR	1,078	01,07,2024	#HODNOTA!	01,07,2024	01,08,2024	EUR / t
Ropa Brent	79,47	82,19	+2,72	81,96	82,67	USD/barel

## Grafy:



## Polský trh

### Průměrné ceny obilovin a olejnin

komodita	09.06.2024	02.06.2024	týd. změna	jednotka
Pšenice potravinářská	964	913	5,6%	zl/tuna
Pšenice krmná	888	863	2,8%	zl/tuna
Žito potravinářské	640	598	7,1%	zl/tuna
Žito krmné	650	599	8,5%	zl/tuna
Ječmen potravinářský	-	695	*	zl/tuna
Ječmen krmný	753	712	5,7%	zl/tuna
Ječmen sladovnický	-	1 147	*	zl/tuna
Kukuřice krmná "mokra"	-	-	-	zl/tuna
Kukuřice krmná	870	833	4,5%	zl/tuna
Oves potravina	981	930	5,5%	zl/tuna
Oves krmný	-	801	*	zl/tuna
Tritikále krmivo	709	670	5,8%	zl/tuna
komodita	09.06.2024	02.06.2024	týd. změna	jednotka
Řepka	2 009	1 970	2,0%	zl/tuna
Řepkový raf. olej	4 704	4 683	0,4%	zl/tuna
Řepkový olej sur.	4 245	4 119	3,1%	zl/tuna
Řepkový šrot	1 262	1 208	4,5%	zl/tuna

### Průměrné ceny vepřové, hovězí, drůbeží

Vepřové	09.06.2024	02.06.2024	týd. změna	jednotka
jakost S	10 063	10 019	0,2%	zl/tuna
jakost E	9 980	9 934	0,0%	zl/tuna
jakost U	9 679	9 643	0,0%	zl/tuna
jakost R	9 385	9 331	0,5%	zl/tuna
jakost O	8 663	8 465	3,4%	zl/tuna
jakost P	*	*	*	zl/tuna
<b>S-P celkem</b>	<b>9 972</b>	<b>9 924</b>	<b>0,1%</b>	zl/tuna
Průměrné ceny netto (bez DPH) , podle klasifikace SEUROP po porážce chlazené				
Drůbeží	09.04.2024	02.06.2024	týd. změna	jednotka
kuře typ brojler	4 956	4 915	0,8%	zl/tuna
krůta (samec)	6 393	6 307	1,4%	zl/tuna
krůta (samice)	6 369	6 416	-0,7%	zl/tuna
Hovězí 9.6.2024	živá hmotnost	týd. změna		
mladý býk (A)	10,87 zl/kg	0,1	%	
býk (B)	10,82 zl/kg	0,1	%	
volek (C)	- zl/kg	-	%	
kráva (D)	8,31 zl/kg	0,2	%	
jalovice (E)	10,49 zl/kg	0,5	%	

Průměrné ceny netto (bez DPH) , zaplacená dodavatelům, dle klasifikace SEUROP

pozn. Kurz ČNB CZK/PLN k 23.10.2023 byl 5,531 PLN

Zdroj: Ministerstwo Rolnictwa i Rozwoju Wsi, Departament Rynków Rolnych

## Ceny mléčných výrobků

### Vnitřní trh EU

23. týden (končí 9.6.2024)

komodita	cena	změna za týden	změna za rok	jednotka
Máslo	<b>626</b>	0,5%	33%	EUR/100kg
SMP	<b>248</b>	0,4%	-1%	EUR/100kg
WMP	<b>379</b>	0,4%	7%	EUR/100kg
Cheddar	<b>391</b>	0,3%	3%	EUR/100kg
Eidam	<b>436</b>	-0,1%	9%	EUR/100kg
Gouda	<b>434</b>	-0,6%	3%	EUR/100kg
Ementál	<b>613</b>	4,7%	-4%	EUR/100kg
Sušená syrovátka	<b>81</b>	2,8%	11%	EUR/100kg

zdroj: <https://ec.europa.eu/>

### Polský trh

komodita	typ	09.06.2024	02.06.2024	týd. změna	jednotka
Máslo 82 % tuku, 16 % vody	v kusech	<b>2 555</b>	<b>2 506</b>	2,0%	EUR/100kg
	balené	<b>2 787</b>	<b>2 664</b>	4,6%	EUR/100kg
Máslo 80 % tuku, 16 % vody, 2 % soli	v kusech	-	-	*	EUR/100kg
Máslo	celkově	<b>2 690</b>	<b>2 606</b>	3,2%	EUR/100kg
Sušené mléko	plné	<b>1 597</b>	<b>1 588</b>	0,5%	EUR/100kg
	odtučněné	<b>1 019</b>	<b>1 024</b>	-0,5%	EUR/100kg
	celkově	<b>1 172</b>	<b>1 110</b>	5,6%	EUR/100kg
Kondenzované mléko	slazené	-	-	*	EUR/100kg
	neslazené	<b>838</b>	<b>797</b>	5,1%	EUR/100kg
	celkově	<b>958</b>	<b>951</b>	0,8%	EUR/100kg
Syrovátka v prášku		<b>349</b>	<b>358</b>	-2,6%	EUR/100kg

Zdroj: Ministerstwo Rolnictwa i Rozwoju Wsi, Departament Rynków Rolnych

## Vtip nakonec

Stařenka běhá po hřibtově a vidí hrobaře jako kope já pa proto se potá...

"Prosím vás, nevíte kde je hrob 230?"

Hrobař ji odpoví: " Proč vylézáte, když nemůžete trefit zpět."

Na svatbě

"Vybral jste si dobře," vychvaluje ženichovi nevěstu oddávající úředník.

"Paní je velice oblíbená. Už je tu posedmé..."